

Жен. от-оту-ДП
КОПІЯ



У К Р А Ї Н А
Чернівецька міська рада
Виконавчий комітет

Р І Ш Е Н Н Я

14.05.2024 № 311/10

м. Чернівці

**Про затвердження фінансового плану
комунального підприємства «Чернівецьке тролейбусне управління»
на 2024 рік**

Відповідно до статей 29, 30, 40 та 59 Закону України «Про місцеве самоврядування в Україні», керуючись статтями 24, 75, 78 Господарського кодексу України, на виконання вимог Порядку складання, затвердження та контролю виконання фінансових планів комунальних підприємств Чернівецької міської ради, затвердженого рішенням виконавчого комітету міської ради від 30.09.2021р. №783/21, враховуючи лист фінансового управління міської ради від 29.04.2024р. №10/04-19/417, виконавчий комітет Чернівецької міської ради

В И Р І Ш И В:

1. Затвердити фінансовий план комунального підприємства «Чернівецьке тролейбусне управління» на 2024 рік (додається).
2. Керівнику КП «Чернівецьке тролейбусне управління» забезпечити:
 - 2.1. Виконання показників фінансового плану підприємства на 2024 рік.
 - 2.2. Виконання вимог пункту 12 Порядку складання, затвердження та контролю виконання фінансових планів комунальних підприємств Чернівецької міської ради, затвердженого рішенням виконавчого комітету міської ради від 30.09.2021р. №783/21, в частині своєчасного подання департаменту транспорту та окремих питань комунального господарства міської ради щомісячних звітів про виконання фінансового плану підприємства, затвердженого пунктом 1 рішення.
 - 2.3. Мінімізацію витрат для забезпечення належного функціонування громадського транспорту, а також збільшення обсягів реалізації послуг для зменшення збитку за підсумками 2024 року.




3. Департаменту транспорту та окремих питань комунального господарства міської ради здійснювати систематичний моніторинг та контроль за станом виконання підприємством показників його фінансового плану.


4. Рішення набирає чинності з дня його оприлюднення на офіційному вебпорталі Чернівецької міської ради.

5. Контроль за виконанням цього рішення покласти на заступника міського голови з питань діяльності виконавчих органів міської ради Ігоря Крохмалю.

Чернівецький міський голова




Роман КЛІЧУК



ПОГОДЖЕНО

Директор департаменту транспорту та окремих питань комунального господарства міської ради

Людмила СВИРИДА
20 р.



ЗАТВЕРДЖЕНО

Рішення виконавчого комітету міської ради

2024 р. № 311/10

ФІНАНСОВИЙ ПЛАН
КП "Чернівецьке тролейбусне управління" на 2024 рік

№ пп		од. вим.	факт 2022 року	план на 2023 рік	факт 2023 року	прогноз на 2024 рік				
						всього	в т. ч. поквартально			
							1 квартал	2 квартал	3 квартал	4 квартал
1	2	3	4	5	6	7	8	9	10	11
1.	Обсяг виконаних робіт (наданих послуг) в натуральних показниках Пасажироперевезення - всього	т. чол.	13676,3	21735,9	20018,8	24064,3	5716,4	6277,9	5716,8	6353,2
	в т. ч.									
	- платні	т. чол.	7428,0	12473,2	11761,1	14234,8	3416,8	3729,0	3320,0	3769,0
	- пільгові	т. чол.	6248,3	9262,7	8257,7	9829,5	2299,6	2548,9	2396,8	2584,2
	з них									
	а) електротранспортом - всього	т. чол.	12499,9	15457,3	13932,1	15646,4	3645,9	4136,4	3655,5	4208,6
	в т. ч.									
	- платні	т. чол.	6404,5	7889,0	7055,7	8270,4	1950,4	2200,0	1870,0	2250,0
	- пільгові (Чернівецька терит. громада)	т. чол.	6037,5	7568,3	6175,6	6314,2	1464,2	1650,0	1550,0	1650,0
	- учні (пільгові)	т. чол.	57,9	0,0	695,4	896,0	221,0	245,0	185,0	245,0
	- пільгові (інші терит. громади)	т. чол.	0,0	0,0	5,4	165,8	10,3	41,4	50,5	63,6
	б) автотранспортом - всього	т. чол.	1234,3	6278,6	6086,7	8417,9	2070,5	2141,5	2061,3	2144,6
	в т. ч.									
	- платні	т. чол.	1023,5	4584,2	4705,4	5964,4	1466,4	1529,0	1450,0	1519,0
	- пільгові (Чернівецька терит. громада)	т. чол.	210,8	1694,4	1379,8	2355,8	599,7	587,6	581,0	587,5
	- пільгові (інші терит. громади)	т. чол.	0,0	0,0	1,5	97,7	4,4	24,9	30,3	38,1
2.	Обсяг виконаних робіт в тис. грн., всього	т. грн.	175708,5	270376,8	253684,7	306603,0	72166,1	80106,7	73420,6	80909,6
	в т. ч.									
	електротранспортом	т. грн.	159881,6	183660,0	171352,4	190572,2	43704,4	50630,0	44732,0	51505,8
	автотранспортом	т. грн.	15826,9	86716,8	82233,3	115830,7	28421,7	29356,7	28648,6	29403,8
	інші джерела надходжень	т. грн.	0,0	0,0	99,0	200,0	40,0	120,0	40,0	0,0
	в т. ч.									
3.	Чистий дохід (виручка) від реалізації послуг (без ПДВ) - всього	т. грн.	175708,5	270376,8	253684,7	306603,0	72166,1	80106,7	73420,6	80909,6
3.1	у тому числі за основними видами діяльності									
	а) електротранспортом	т. грн.	48338,3	128155,2	127847,0	169360,4	38124,4	44603,0	41630,0	45003,0
	б) автотранспортом	т. грн.	35626,0	65660,0	64378,6	88424,2	18704,2	23820,0	21540,0	24360,0
3.2	у тому числі фінансування з бюджету Чернівецької міської територіальної громади - всього	т. грн.	127370,2	142221,6	125785,8	133875,7	33887,8	34648,2	30748,5	34591,2
	- електротранспорт	т. грн.	124255,6	118000,0	106933,8	100150,7	24908,9	26302,5	22573,8	26365,5
	відшкодування різниці в тарифах на електротранспорт	т. грн.	21113,8	33165,0	31617,4	7970,7	5148,9	982,5	853,8	985,5
	відшкодування за пільгове перевезення пасажирів електротранспортом	т. грн.	37350,9	72160,0	62054,4	73913,4	15713,4	19800,0	18600,0	19800,0
	компенсаційні виплати за пільговий проїзд учнів в електротранспорті	т. грн.	1223,7	9840,0	7019,7	10411,0	2311,0	2940,0	2220,0	2940,0
	компенсаційні виплати за пільговий проїзд студентів в електротранспорті	т. грн.	1594,2	2835,0	6242,3	7855,6	1735,6	2580,0	900,0	2640,0
	компенсаційні виплати за пільговий проїзд дітей АТО в електротранспорті	т. грн.	562,3	0,0	0,0	0,0	0,0	0,0	0,0	0,0
	фінансова підтримка	т. грн.	62410,7	0,0	0,0	0,0	0,0	0,0	0,0	0,0
	- автотранспорт	т. грн.	3114,6	24221,6	18753,0	33525,0	8938,9	8225,7	8134,7	8225,7
	відшкодування за пільгове перевезення пасажирів автотранспортом	т. грн.	2782,9	23721,6	18753,0	33525,0	8938,9	8225,7	8134,7	8225,7

	за перевезення призовників та перевезення внутрішньопереміщених та евакуйованих осіб на Порубне	т. грн.	331,7	500,0	0,0	0,0	0,0	0,0	0,0	0,0
	- відшкодування за поточний ремонт зупинок	т. грн.	0,0	0,0	99,0	200,0	40,0	120,0	40,0	0,0
3.3	Відшкодування за пільгове перевезення пасажирів авто та електротранспортом територіальних громад, які уклали договори про виплату компенсації за проїзд	т. грн.	0,0	0,0	51,9	3366,9	153,9	855,5	1042,1	1315,4
4.	Собівартість реалізованої продукції(товарів, робіт, послуг), усього, в т.ч. (без АУП)	т. грн.	191284,7	262727,6	284809,7	317762,0	79278,8	75045,4	78646,1	84791,8
4.1	Матеріальні витрати	т. грн.	34440,5	107253,9	101281,2	117916,2	31978,6	27788,6	26740,6	31408,4
	- витрати на ремонт рухомого складу, контактної-кабельної мережі та тягових підстанцій	т. грн.	9904,7	8400,0	11702,9	10740,0	3123,3	2550,0	2535,0	2531,7
	в т. ч.									
	а) матеріали	т. грн.	3557,9	3240,0	5213,8	4244,6	1094,6	1050,0	1050,0	1050,0
	б) запчастини	т. грн.	6346,8	5160,0	6489,1	6495,4	2028,7	1500,0	1485,0	1481,7
	- мастила	т. грн.	641,9	991,2	1516,0	1483,0	403,0	360,0	360,0	360,0
	- паливо (бензин, дизпаливо)	т. грн.	9182,3	36943,0	38316,4	51703,1	12780,3	12805,4	12943,9	13173,5
	- водопостачання та водовідведення	т. грн.	257,9	342,8	298,1	309,4	81,8	71,7	71,7	84,2
	- бланки (бланки цінних паперів, проїзні квитки, шляхові листи, квитково-облікові листи та ін.)	т. грн.	226,8	96,0	254,0	87,6	15,6	24,0	24,0	24,0
	- спецодяг та захисні засоби, охорона праці	т. грн.	183,2	200,0	433,9	637,3	120,7	172,2	172,2	172,2
	- м/ц інвентар	т. грн.	868,4	540,0	475,0	451,2	136,2	105,0	105,0	105,0
	- інші необоротні матеріальні активи	т. грн.	56,6	355,5	271,4	331,2	206,2	125,0	0,0	0,0
	- транспортні картки	т. грн.	0,0	0,0	1292,4	80,6	80,6	0,0	0,0	0,0
	- закупівля орг.техніки(система відеоспостереження в транспорті та диспетчеризація)	т. грн.	0,0	3414,5	0,0	0,0	0,0	0,0	0,0	0,0
	-електроенергія (активна, реактивна)	т. грн.	43118,7	55970,9	46721,1	52092,8	15030,9	11575,3	10528,8	14957,8
4.2	Витрати на оплату праці (без АУП)	т. грн.	89285,9	107156,9	116329,5	125988,6	30118,5	29337,9	33266,1	33266,1
4.3	Нарахування на фонд оплати праці	т. грн.	18671,3	23574,5	23946,7	26315,9	6324,9	6161,0	6985,9	6844,2
4.4	Амортизація	т. грн.	17027,6	23002,2	36117,4	29836,2	6940,6	7021,6	7286,7	8587,3
4.5	Інші операційні витрати	т. грн.	1859,4	1740,1	7134,9	17705,1	3916,2	4736,3	4366,8	4685,8
	в т. ч.									
	- витрати на впровадження та обслуговування АСООП	т. грн.	0,0	0,0	2073,0	782,0	782,0	0,0	0,0	0,0
	- витрати на обслуговування АСОП оператором	т. грн.	0,0	0,0	0,0	14072,2	2468,4	3950,7	3687,2	3965,9
	- програмне забезпечення для контролю за графіками руху	т. грн.	0,0	400,0	0,0	0,0	0,0	0,0	0,0	0,0
	- страхові платежі та техогляд	т. грн.	292,6	128,2	651,8	590,8	105,9	147,7	147,7	189,5
	- послуги, що надаються сторонніми організаціям	т. грн.	1049,6	567,3	3661,9	1650,2	440,9	403,1	403,1	403,1
	- медичний огляд працівників	т. грн.	196,3	212,4	142,7	195,0	19,5	58,5	58,5	58,5
	- забезпечення пожежної безпеки	т. грн.	81,1	156,2	157,8	126,9	15,5	44,3	34,3	32,8
	- сервісне обслуговування тягових підстанцій	т. грн.	118,0	156,0	132,0	144,0	36,0	36,0	36,0	36,0
	- монтаж/демонтаж залізобетонних опор контактної мережі ПП "Елма", ЧМКП Міськвітло	т. грн.	0,0	0,0	190,4	0,0	0,0	0,0	0,0	0,0
	- оплата за навчання НЗ ОГ "Черн.автомоб.школа ТСО"	т. грн.	121,8	120,0	125,3	144,0	48,0	96,0	0,0	0,0
5	Валовий прибуток(збиток)Балансові збитки, прибутки / від пасажирських перевезень / - всього (-,+)Валовий прибуток(збиток)Балансові збитки, прибутки / від пасажирських перевезень / - всього (-,+)	т. грн.	-15576,2	7649,2	-31125,0	-11159,0	-7112,7	5061,3	-5225,5	-3882,2
6.	Інші операційні доходи	т. грн.	0,0	0,0	0,0	0,0	0,0	0,0	0,0	0,0
7.	Адміністративні витрати - всього	т. грн.	7165,9	7879,8	11854,2	12430,4	3328,3	2927,4	3064,7	3109,9
	в т. ч.									
	- витрати на оплату праці	т. грн.	3522,6	4407,3	4883,8	5558,5	1346,9	1306,2	1452,8	1452,6
	- нарахування на заробітну плату	т. грн.	739,7	969,6	1025,6	1167,3	282,8	274,3	305,1	305,0
	- амортизація	т. грн.	36,4	60,0	26,2	20,0	5,0	5,0	5,0	5,0
	- канцелярські витрати, папір	т. грн.	149,8	120,0	215,4	232,5	68,7	54,6	54,6	54,6
	- інкасація та послуги банку	т. грн.	231,3	153,6	2212,6	2757,9	950,3	614,1	574,0	619,5
	- телефонний зв'язок	т. грн.	12,8	16,2	32,7	45,9	14,4	10,5	10,5	10,5
	- податки і збори	т. грн.	126,4	28,9	22,9	25,4	5,6	6,6	6,6	6,6
	- пільгові пенсії	т. грн.	1805,5	1880,4	1929,8	1733,4	428,4	435,0	435,0	435,0

	- відрядження	т. грн.	32,6	46,8	139,8	109,1	19,1	30,0	30,0	30,0
	- інші (обслуговування комп'ютерних програм бухгалтерії, навчання працівників, заправка картриджів, обслуговування БАФ)	т. грн.	506,8	197,0	1365,4	780,4	207,1	191,1	191,1	191,1
8.	Інші операційні витрати (інші витр.що не відн.на собівартість)	т. грн.	919,0	369,6	373,9	231,0	145,2	28,6	28,6	28,6
9.	Фінансовий результат від звичайної діяльності, прибуток(+), збиток(-)	т. грн.	-23661,1	-600,2	-43353,1	-23820,5	-10586,2	2105,3	-8318,8	-7020,7
10.	Інші фінансові доходи(%банку від депозиту)	т. грн.	0,0	0,0	0,0	446,5	131,5	105,0	105,0	105,0
11.	Інші доходи	т. грн.	3496,5	4866,0	8738,5	10724,7	2489,7	2685,0	2675,0	2875,0
	амортизація капітальних вкладень	т. грн.	126,0	0,0	0,0	200,0	50,0	50,0	50,0	50,0
	зовнішня та внутрішня реклама	т. грн.	350,2	1200,0	349,9	2131,2	301,2	580,0	560,0	690,0
	підвіска волоконно-оптичного кабелю	т. грн.	666,2	1530,0	1185,2	1337,5	302,5	325,0	350,0	360,0
	спільне використання електричних мереж	т. грн.	672,7	1020,0	1258,5	1323,4	378,4	305,0	290,0	350,0
	медичний та технічний огляд	т. грн.	341,6	600,0	432,3	283,4	58,4	75,0	75,0	75,0
	інші (надання послуг по перевезенню автобусами, тролейбусами; надання послуг по мийці ТЗ;оприбуткування металобрухту; оприход.запчастини, та ін.)	т. грн.	1339,8	516,0	5512,6	5449,2	1399,2	1350,0	1350,0	1350,0
12.	Інші витрати, з них	т. грн.	389,9	0,0	1636,3	12,1	12,1	0,0	0,0	0,0
	витрати на збут - винагорода за агентськими угодами	т. грн.	389,9	0,0	281,3	12,1	12,1	0,0	0,0	0,0
	ремонт котельні автомийки	т. грн.	0,0	0,0	397,2	0,0	0,0	0,0	0,0	0,0
	вартість списаних ОЗ	т. грн.	0,0	0,0	957,8	0,0	0,0	0,0	0,0	0,0
13.	Фінансові витрати (сплата комісії та % за користування позикою)	т. грн.	0,0	0,0	0,0	4109,0	0,0	123,7	0,0	3985,3
14.	Фінансовий результат від звичайної діяльності до оподаткування прибуток(+), збиток(-)	т. грн.	-20554,5	4265,8	-36251	-16770,4	-7977,2	4771,6	-5538,8	-8026,0
15.	Податок на прибуток 18%	т. грн.	0,0	0,0	0,0	0,0	0,0	0,0	0,0	0,0
16.	Чистий прибуток (+), збиток (-)	т. грн.	-20554,5	4265,8	-36251	-16770,4	-7977,2	4771,6	-5538,8	-8026,0
17.	Сплата частини чистого прибутку 15%	т. грн.	0,0	639,9	0,0	23,9	0,0	715,7	-691,8	0,0
18.	Показник ЕВІТДА	т. грн.	-3488,5	27328,0	-107,3	16748,3	-1163,1	11816,9	1647,9	4446,6
19.	Рентабельність	%	-10,75	1,66	-12,73	-5,28	-10,06	6,36	-7,04	-9,47
20	Використання чистого прибутку, всього, в т.ч. :									
	залишок по фондах на початок року	т. грн.	0,0	0,0	0,0	0,0	0,0	0,0	0,0	0,0
	- на погашення збитку минулих періодів	т. грн.	0,0	3625,9	0,0	0,0	0,0	0,0	0,0	0,0
	- на розвиток виробництва	т. грн.	0,0	0,0	0,0	0,0	0,0	0,0	0,0	0,0
	- на матеріальне заохочення	т. грн.	0,0	0,0	0,0	0,0	0,0	0,0	0,0	0,0
	- інші фонди	т. грн.	0,0	0,0	0,0	0,0	0,0	0,0	0,0	0,0
	нараховано, всього, в т.ч.	т. грн.	0,0	0,0	0,0	0,0	0,0	0,0	0,0	0,0
	- на розвиток виробництва (%)	т. грн.	0,0	0,0	0,0	0,0	0,0	0,0	0,0	0,0
	- на матеріальне заохочення (%)	т. грн.	0,0	0,0	0,0	0,0	0,0	0,0	0,0	0,0
	- інші фонди (%)	т. грн.	0,0	0,0	0,0	0,0	0,0	0,0	0,0	0,0
	фактично використано, всього, в т.ч.	т. грн.	0,0	0,0	0,0	0,0	0,0	0,0	0,0	0,0
	- на розвиток виробництва	т. грн.	0,0	0,0	0,0	0,0	0,0	0,0	0,0	0,0
	- на матеріальне заохочення	т. грн.	0,0	0,0	0,0	0,0	0,0	0,0	0,0	0,0
	- інші фонди	т. грн.	0,0	0,0	0,0	0,0	0,0	0,0	0,0	0,0
	залишок по фондах на кінець року	т. грн.	0,0	0,0	0,0	0,0	0,0	0,0	0,0	0,0
	- на розвиток виробництва	т. грн.	0,0	0,0	0,0	0,0	0,0	0,0	0,0	0,0
	- на матеріальне заохочення	т. грн.	0,0	0,0	0,0	0,0	0,0	0,0	0,0	0,0
	- інші фонди	т. грн.	0,0	0,0	0,0	0,0	0,0	0,0	0,0	0,0
21.	Дебіторська заборгованість:									
	на 01.01.22 попереднього до минулого року	т. грн.	1360,0							
	в т.ч. поточна	т. грн.	1221,0							
	на 01.01.23 минулого року	т. грн.	1749,0							
	в т.ч. поточна	т. грн.	1628,0							
	на 01.01.24 поточного року	т. грн.		1360,0	1847,0					
	в т.ч. поточна	т. грн.		1221,0	1726,0					
	на 01.01.25 поточного року	т. грн.				1360,0				
	в т.ч. поточна	т. грн.				1221,0				
22.	Кредиторська заборгованість:									
	на 01.01.22 попереднього до минулого року	т. грн.	6835,0							
	в тому числі по зар. платі	т. грн.	1152,0							
	на 01.01.23 минулого року	т. грн.	13109,0							
	в тому числі по зар. платі	т. грн.	2185,0							
	на 01.01.24 поточного року	т. грн.		5942,5	16395,0					
	в тому числі по зар. платі	т. грн.		1152,0	3545,0					
	на 01.01.25 поточного року	т. грн.				12074,2				
	в тому числі по зар. платі	т. грн.				4474,6				


Інформація щодо персоналу										
23.	Середньоспискова чисельність працівників	чол.	433	453	428,3	446,5	443,9	446,0	448,0	448
	в т.ч. АУП	чол.	15,0	15,0	15,0	15,0	15,0	15,0	15,0	15,0
24.	Середньомісячна заробітна плата працюючих,	грн.	17862	20523	23584	24551	23628	22903	25833	25832
	в т.ч. АУП	грн.	19570	24485	27132	30881	29931	29027	32284	32280
Обов'язкові платежі підприємства до бюджету та державних цільових фондів										
25.	Сплата поточних податків та обов'язкових платежів за підсумками діяльності за звітний рік, у тому числі:	т. грн.	38530,9	47301,2	49250,0	53898,0	12920,9	12601,9	14251,5	14123,7
	- податок на прибуток	т. грн.	95,7	0,0	0,0	0,0	0,0	0,0	0,0	0,0
	- акцизний збір	т. грн.	0,0	0,0	0,0	0,0	0,0	0,0	0,0	0,0
	- ПДВ, що підлягає сплаті до бюджету за підсумками звітного періоду	т. грн.	455,9	973,2	618,2	736,7	170,8	184,5	183,8	197,8
	- ПДВ, що підлягає відшкодуванню з бюджету за підсумками звітного періоду	т. грн.	0,0	0,0	0,0	0,0	0,0	0,0	0,0	0,0
	- рентні платежі	т. грн.	0,0	0,0	0,0	0,0	0,0	0,0	0,0	0,0
	- ресурсні платежі	т. грн.	0,0	0,0	0,0	0,0	0,0	0,0	0,0	0,0
	- ЄСВ	т. грн.	19411,0	24544,1	24972,3	27483,2	6607,7	6435,3	7291,0	7149,2
	- військовий збір	т. грн.	1427,2	1673,5	1818,2	1973,2	472,0	459,7	520,8	520,8
	- ПДФО	т. грн.	17110,5	20081,6	21818,4	23678,5	5663,8	5515,9	6249,4	6249,4
	*податок на землю	т. грн.	27,2	27,6	22,6	24,0	6,0	6,0	6,0	6,0
	*екологічний податок	т. грн.	3,4	1,3	0,3	2,4	0,6	0,6	0,6	0,6
	26. Погашення податкової заборгованості, у тому	т. грн.	0,0	0,0	0,0	0,0	0,0	0,0	0,0	0,0
	- погашення реструктуризованих та відстрочених сум, що підлягають сплаті у до бюджету	т. грн.	0,0	0,0	0,0	0,0	0,0	0,0	0,0	0,0
	до державних цільових фондів	т. грн.	0,0	0,0	0,0	0,0	0,0	0,0	0,0	0,0
неустойки (штрафи, пені)	т. грн.	0,0	0,0	0,0	0,0	0,0	0,0	0,0	0,0	
27. Інші обов'язкові платежі, у тому числі:	т. грн.	0,0	639,9	0,0	23,9	0,0	715,7	-691,8	0,0	
сплата частини чистого прибутку 15%	т. грн.	0,0	639,9	0,0	23,9	0,0	715,7	-691,8	0,0	

Начальник КП "Чернівецьке тролейбусне управління"

Петро ЛИСАК

Начальник відділу бухгалтерського, податкового обліку, звітності та каси

Мар'яна РОМАНКО



Інформаційна довідка
до фінансового плану
по КП " ЧЕРНІВЕЦЬКЕ ТРОЛЕЙБУСНЕ УПРАВЛІННЯ"
(назва комунального підприємства)

1. Дані про підприємство, персонал та фонд оплати праці

№ п/п	показник	план 2023 рку	факт 2023 р.	прогноз 2024 року
1.	Фонд оплати праці, всього тис.грн.	111 564,2	121 213,0	131 547,1
2.	Чисельність всього, осіб	453,0	428,3	446,5
	з них :			
	Фонд оплати праці адміністративно-управлінського персоналу, тис.грн.	4 407,3	4 883,8	5 558,5
	Чисельність адміністративно-управлінського персоналу, осіб	15,0	15,0	15,0
	Фонд оплати праці інженерно-технічного персоналу, тис.грн.	21 115,5	24 489,4	19 105,8
	Чисельність інженерно-технічного персоналу, осіб	78,5	92,0	64,2
	Фонд оплати праці працівників технічної служби, тис.грн.	26 919,0	26 813,7	27 105,8
	Чисельність працівників технічної служби, осіб	125,5	113,0	109,1
	Фонд оплати праці інших працівників, тис.грн.	59 122,4	65 026,1	79 777,0
	Чисельність інших працівників, осіб	234,0	208,3	258,2

2. Інформація про бізнес підприємства (тис.грн.)

Види діяльності (вказати всі види діяльності)	КВЕД	Показник отримання доходу (виручки) за минулий рік		
		план 2023 року	факт 2023 року	прогноз 2024 року
Пасажироперевезення	49.31	270 376,8	253 684,6	306 603,0
Інші види діяльності:		4 866,0	8 738,5	10 724,7
в.т.ч.				
*рекламні послуги	74.4	1 200,0	349,9	2 131,2
Разом		275 242,8	262 423,1	317 327,6

3. Елементи операційних витрат (тис.грн.)

показник	план 2023 року	факт 2023 року	прогноз 2024 року	У тому числі			
				I квартал	II квартал	III квартал	IV квартал
Матеріальні затрати	107 253,9	101 281,2	117 916,2	31 978,6	27 788,6	26 740,6	31 408,4
Витрати на оплату праці	111 564,2	121 213,3	131 547,1	31 465,4	30 644,1	34 718,9	34 718,7
Відрахування на соціальні заходи	24 544,1	24 972,3	27 483,2	6 607,7	6 435,3	7 291,0	7 149,2
Амортизація	23 062,2	36 143,6	29 856,2	6 945,6	7 026,6	7 291,7	8 592,3
Інші операційні витрати	4 183,0	14 689,8	23 401,8	5 621,9	6 078,2	5 668,6	6 033,1
Всього витрат	270 607,4	298 300,2	330 204,5	82 619,2	77 972,8	81 710,8	87 901,7

4. Діючі фінансові зобов'язання підприємства

Назва банку	Вид кредитного продукту та цільове призначення	Сума, валюта за договором (у тис.грн.)	Процентна ставка	Дата видачі/погашення (графік)	Заборгованість на останню дату (у тис. грн)	Забезпечення
Європейський інвестиційний банк	Позика на закупівлю тролейбусів	494 729,5	6,674	01.06.2024 видача частини коштів позики, 01.07.2024 видача частини коштів позики, 01.10.2024 видача частини коштів позики, сплата відсотків за користування позикою.	214 871,8	
Усього	X		X	X		

Начальник КП "Чернівецьке тролейбусне управління"

Петро ЛИСАК

Начальник відділу бухгалтерського, податкового обліку, звітності та каси

Мар'яна РОМАНКО

III. Рух грошових коштів

	план 2023 року	факт 2023 року	прогноз 2024 року	в тому числі по кварталам				
				I	II	III	IV	
I. Рух коштів у результаті операційної діяльності								
1.1.	Надходження грошових коштів від операційної діяльності	276 216,1	264 170,9	319 719,6	75 580,7	83 268,7	76 570,6	84 299,6
1.1.1.	Виручка від реалізації товарів, робіт, послуг	128 155,3	127 847,0	169 360,4	38 124,4	44 603,0	41 630,0	45 003,0
1.1.2.	Цільове фінансування	142 221,6	125 785,8	133 875,7	33 887,8	34 648,2	30 748,5	34 591,2
	<i>Регулювання цін на послуги місцевого наземного електротранспорту</i>	33 165,0	31 617,4	7 970,7	5 148,9	982,5	853,8	985,5
	<i>Компенсаційні виплати за пільговий проїзд електротранспортом окремим категоріям громадян (учні)</i>	9 840,0	7 019,7	10 411,0	2 311,0	2 940,0	2 220,0	2 940,0
	<i>Компенсаційні виплати за пільговий проїзд електротранспортом окремим категоріям громадян (студенти)</i>	2 835,0	6 242,3	7 855,6	1 735,6	2 580,0	900,0	2 640,0
	<i>Пільговий проїзд окремих категорій громадян в електротранспорті</i>	72 160,0	62 054,4	73 913,4	15 713,4	19 800,0	18 600,0	19 800,0
	<i>Пільговий проїзд окремих категорій громадян в автотранспорті</i>	23 721,6	18 753,0	33 525,0	8 938,9	8 225,7	8 134,7	8 225,7
	<i>Відшкодування за поточний ремонт зупинок</i>	0,0	99,0	200,0	40,0	120,0	40,0	0,0
	<i>Інші заходи у сфері транспорту</i>	500,0	0,0	0,0	0,0	0,0	0,0	0,0
1.1.3.	<i>Відшкодування за пільгове перевезення пасажирів авто та електротранспортом територіальних громад, які уклали договори про виплату компенсації за проїзд</i>	0,0	51,9	3 366,9	153,9	855,5	1 042,1	1 315,4
1.1.4.	Інші фінансові доходи	0,0	0,0	0,0	0,0	0,0	0,0	0,0
1.1.5.	Інші надходження	5 839,2	10 486,2	13 116,6	3 414,6	3 162,0	3 150,0	3 390,0
	<i>зовнішня та внутрішня реклама</i>	1 440,0	419,9	2 557,4	361,4	696,0	672,0	828,0
	<i>підвіска волоконно-оптичного кабелю</i>	1 836,0	1 422,2	1 604,9	362,9	390,0	420,0	432,0
	<i>спільне використання електричних мереж</i>	1 224,0	1 510,2	1 588,1	454,1	366,0	348,0	420,0
	<i>медичний та технічний огляд</i>	720,0	518,8	340,1	70,1	90,0	90,0	90,0
	<i>інші (надання послуг по перевезенню автобусами, тролейбусами; надання послуг по мийці ТЗ; оприбуткування металобрухту; оприход. запчастини, та ін.)</i>	619,2	6 615,1	7 026,0	2 166,0	1 620,0	1 620,0	1 620,0
1.2.	Видатки грошових коштів операційної діяльності	252 031,0	264 602,3	307 005,1	75 559,6	76 319,2	75 590,5	79 535,8
1.2.1.	Розрахунки за товари, роботи та послуги	109 742,2	104 755,9	124 528,7	26 732,5	32 254,8	28 413,5	37 127,9
1.2.2.	Розрахунки з оплати праці	89 809,1	97 274,2	103 590,5	26 415,4	24 668,5	27 948,7	24 557,9
1.2.3.	Платежі до бюджету	47 941,2	47 508,5	55 496,1	16 801,9	13 317,6	13 559,7	11 816,9
	<i>Відрахування на соціальні заходи ЄСВ</i>	24 544,1	24 379,3	27 558,3	7 905,7	6 435,3	7 291,0	5 926,3
	<i>ПДФО</i>	20 081,6	21 008,2	24 797,2	7 783,0	5 515,9	6 249,4	5 248,9
	<i>військовий збір</i>	1 673,5	1 570,6	2 229,8	812,0	459,7	520,8	437,4
	<i>плата за землю</i>	27,6	18,8	27,8	9,8	6,0	6,0	6,0
	<i>інші податки і збори (екологічний податок тощо)</i>	1,3	0,3	2,4	0,6	0,6	0,6	0,6
	<i>ПДВ</i>	973,2	531,3	856,7	290,8	184,5	183,8	197,8
	<i>Сплата частини чистого прибутку 15%</i>	639,9	0,0	23,9	0,0	715,7	-691,8	0,0
1.2.4.	Інші видатки	4 538,5	15 063,7	23 389,7	5 609,8	6 078,2	5 668,6	6 033,1
	<i>Оплата пільгової пенсії</i>	1 880,4	1 929,8	1 733,4	428,4	435,0	435,0	435,0
	<i>Оплата страхових платежів</i>	128,2	651,8	590,8	105,9	147,7	147,7	189,5
	<i>Послуги інших організацій</i>	764,3	5 027,3	2 430,6	648,0	594,2	594,2	594,2
	<i>Інші операційні витрати</i>	1 765,6	7 454,8	18 634,9	4 427,5	4 901,3	4 491,7	4 814,4
1.3.	Чистий рух грошових коштів операційної діяльності	24 185,1	-431,4	12 714,5	21,1	6 949,5	980,1	4 763,8

II. Рух коштів у результаті інвестиційної діяльності								
2.1.	Надходження грошових коштів від інвестиційної діяльності	86 000,0	107 592,6	67 673,9	0,0	12 018,3	43 327,0	12 328,6
2.1.1.	Виручка від реалізації основних фондів	0,0	0,0	0,0	0,0	0,0	0,0	0,0
2.1.2.	Виручка від реалізації нематеріальних активів	0,0	0,0	0,0	0,0	0,0	0,0	0,0
2.1.3.	Надходження від продажу акцій та облігацій	0,0	0,0	0,0	0,0	0,0	0,0	0,0
2.1.4.	Надходження від отриманих:	0,0	0,0	0,0	0,0	0,0	0,0	0,0
	відсотків	0,0	0,0	0,0	0,0	0,0	0,0	0,0
	дивідендів	0,0	0,0	0,0	0,0	0,0	0,0	0,0
2.1.5.	Інші надходження (розшифрувати)	86 000,0	107 592,6	65 979,8	0,0	12 018,3	41 632,9	12 328,6
	<i>в тому числі:</i>							
	внески до статутного капіталу:	86 000,0	104 409,9	65 979,8	0,0	12 018,3	41 632,9	12 328,6
	- придбання автобусів	53 000,0	26 130,9	18 896,4	0,0	2 000,0	16 896,4	0,0
	- придбання тролейбусів	33 000,0	58 129,1	0,0	0,0	0,0	0,0	0,0
	- придбання тролейбусів (згідно субпроєкту "Розбудова та модернізація інфраструктури електротранспорту м. Чернівці - оновлення рухомого складу")	0,0	0,0	47 083,4	0,0	10 018,3	24 736,5	12 328,6
	сплата суми ПДВ	0,0	0,0	42 974,4	0,0	9 894,6	24 736,5	8 343,3
	сплата комісії та % за користування частиною коштів позики	0,0	0,0	4 109,0	0,0	123,7	0,0	3 985,3
	- придбання валідаторів	0,0	3 690,0	0,0	0,0	0,0	0,0	0,0
	- придбання системи автоматичного підрахунку пасажирів	0,0	2 725,8	0,0	0,0	0,0	0,0	0,0
	- придбання опор контактної мережі із встановленням	0,0	2 005,1	0,0	0,0	0,0	0,0	0,0
	- придбання контактної мережі	0,0	2 346,4	0,0	0,0	0,0	0,0	0,0
	- капітальний ремонт даху ремонтного цеху	0,0	8 927,3	0,0	0,0	0,0	0,0	0,0
	- придбання програмного забезпечення	0,0	140,0	0,0	0,0	0,0	0,0	0,0
	- придбання засобів оплати проїзду	0,0	315,3	0,0	0,0	0,0	0,0	0,0
	капітальні трансферти	0,0	3 182,7	0,0	0,0	0,0	0,0	0,0
	- модернізація тягових підстанцій	0,0	1 100,0	0,0	0,0	0,0	0,0	0,0
	- придбання мийного комплексу	0,0	2 000,0	0,0	0,0	0,0	0,0	0,0
	- заміна опор контактної мережі	0,0	82,7	0,0	0,0	0,0	0,0	0,0
2.1.6.	Інші надходження	0,0	0,0	1 694,1	0,0	0,0	1 694,1	0,0
	- придбання автобусів	0,0	0,0	1 694,1	0,0	0,0	1 694,1	0,0
2.2.	Видатки грошових коштів інвестиційної діяльності	86 000,0	107 545,2	280 735,2	2 062,7	61 603,4	167 009,4	50 059,7
2.2.1.	Придбання (створення) основних засобів, нематеріальних активів, будівництво	86 000,0	107 545,2	279 041,1	2 062,7	61 603,4	165 315,3	50 059,7
	за рахунок внесків до статутного капіталу (розшифрувати)	86 000,0	103 436,3	64 169,3	2 062,7	12 130,4	41 632,9	8 343,3
	- придбання автобусів	53 000,0	26 130,9	18 896,4	0,0	2 000,0	16 896,4	0,0
	- придбання тролейбусів	33 000,0	56 066,4	2 062,7	2 062,7	0,0	0,0	0,0
	- придбання тролейбусів (згідно субпроєкту "Розбудова та модернізація інфраструктури електротранспорту м. Чернівці - оновлення рухомого складу")	0,0	0,0	42 974,4	0,0	9 894,6	24 736,5	8 343,3
	сплата суми ПДВ	0,0	0,0	42 974,4	0,0	9 894,6	24 736,5	8 343,3
	- придбання валідаторів	0,0	3 690,0	0,0	0,0	0,0	0,0	0,0
	- придбання системи автоматичного підрахунку пасажирів	0,0	3 436,8	0,0	0,0	0,0	0,0	0,0
	- придбання опор контактної мережі із встановленням	0,0	1 769,3	235,8	0,0	235,8	0,0	0,0
	- придбання контактної мережі	0,0	2 346,4	0,0	0,0	0,0	0,0	0,0
	- капітальний ремонт даху ремонтного	0,0	8 927,3	0,0	0,0	0,0	0,0	0,0

- придбання програмного забезпечення	0,0	140,0	0,0	0,0	0,0	0,0	0,0
- придбання засобів оплати проїзду	0,0	929,2	0,0	0,0	0,0	0,0	0,0
капітальні трансферти	0,0	3 182,7	0,0	0,0	0,0	0,0	0,0
- модернізація тягових підстанцій	0,0	1 100,0	0,0	0,0	0,0	0,0	0,0
- придбання мийного комплексу	0,0	2 000,0	0,0	0,0	0,0	0,0	0,0
- заміна опор контактної мережі	0,0	82,7	0,0	0,0	0,0	0,0	0,0
за рахунок власних коштів	0,0	926,2	0,0	0,0	0,0	0,0	0,0
- придбання мийного комплексу	0,0	390,0	0,0	0,0	0,0	0,0	0,0
- придбання програмного забезпечення	0,0	536,2	0,0	0,0	0,0	0,0	0,0
за рахунок інших джерел	0,0	0,0	214 871,8	0,0	49 473,0	123 682,4	41 716,4
- придбання тролейбусів	0,0	0,0	214 871,8	0,0	49 473,0	123 682,4	41 716,4
2.2.2. Інші витрати	0,0	0,0	1 694,1	0,0	0,0	1 694,1	0,0
- придбання автобусів	0,0	0,0	1 694,1	0,0	0,0	1 694,1	0,0
2.3. Чистий рух грошових коштів інвестиційної діяльності	0,0	47,4	-213 061,3	-2 062,7	-49 585,1	-123 682,4	-37 731,1
III. Рух коштів у результаті фінансової діяльності							
3.1. Надходження грошових коштів від фінансової діяльності	0,0	0,0	215 318,3	131,5	49 578,0	123 787,4	41 821,4
3.1.1. Отримання коштів за довгостроковими зобов'язаннями, у тому числі:	0,0	0,0	214 871,8	0,0	49 473,0	123 682,4	41 716,4
вибірка частини коштів позики	0,0	0,0	214 871,8	0,0	49 473,0	123 682,4	41 716,4
3.1.2. Отримання коштів за короткостроковими зобов'язаннями (розшифрувати)	0,0	0,0	0,0	0,0	0,0	0,0	0,0
3.1.3. Інші надходження (розшифрувати)	0,0	0,0	446,5	131,5	105,0	105,0	105,0
3.2. Видатки грошових коштів фінансової діяльності	0,0	0,0	4 109,0	0,0	123,7	0,0	3 985,3
3.2.1. Сплата дивідендів на комунальну частку/відрахувань частини чистого	0,0	0,0	0,0	0,0	0,0	0,0	0,0
3.2.2. Повернення коштів за довгостроковими зобов'язаннями	0,0	0,0	0,0	0,0	0,0	0,0	0,0
3.2.3. Повернення коштів за короткостроковими зобов'язаннями	0,0	0,0	0,0	0,0	0,0	0,0	0,0
3.2.4. Інші витрати	0,0	0,0	4 109,0	0,0	123,7	0,0	3 985,3
сплата комісії та % за користування частиною коштів позики	0,0	0,0	4 109,0	0,0	123,7	0,0	3 985,3
3.3. Чистий рух коштів від фінансової діяльності	0,0	0,0	211 209,3	131,5	49 454,3	123 787,4	37 836,1
4. Грошові кошти:							
на початок періоду	1 443,8	1 868,0	1 484,0	1 484,0	-426,1	6 392,6	7 477,7
на кінець періоду	25 628,9	1 484,0	12 346,5	-426,1	6 392,6	7 477,7	12 346,5
5. Чистий грошовий потік	24 185,1	-384,0	10 862,5	-1 910,1	6 818,7	1 085,1	4 868,8

Начальник КП "Чернівецьке тролейбусне управління"

Петро ЛИСАК

Начальник відділу бухгалтерського, податкового обліку, звітності та каси

Мар'яна РОМАНКО

М.П.

	а) матеріали	517,2	227,4	350,0	350,0	350,0	350,0	350,0	350,0	350,0	350,0	350,0	350,0	4 244,6	3 240,0	5 213,8
	б) запчастини	883,2	645,5	500,0	500,0	500,0	500,0	495,0	495,0	495,0	495,0	495,0	491,7	6 495,4	5 160,0	6 489,1
	мастила	170,4	112,6	120,0	120,0	120,0	120,0	120,0	120,0	120,0	120,0	120,0	120,0	1 483,0	991,2	1 516,0
	паливо (бензин, дизпаливо)	4 406,3	4 148,0	4 226,0	4 222,3	4 360,8	4 222,3	4 360,8	4 360,8	4 222,3	4 360,8	4 222,3	4 590,4	51 703,1	36 943,0	38 316,4
	малоцінні та швидкозношувані предмети	86,8	14,4	35,0	35,0	35,0	35,0	35,0	35,0	35,0	35,0	35,0	35,0	451,2	540,0	475,0
	інші необоротні матеріальні активи	119,9	86,3	0,0	0,0	125,0	0,0	0,0	0,0	0,0	0,0	0,0	0,0	331,2	355,5	271,4
	транспортні карти	69,5	11,1	0,0	0,0	0,0	0,0	0,0	0,0	0,0	0,0	0,0	0,0	80,6	0,0	1 292,4
	закупівля орг.техніки(система відеоспостереження в транспорті та диспетчеризація)	0,0	0,0	0,0	0,0	0,0	0,0	0,0	0,0	0,0	0,0	0,0	0,0	0,0	3 414,5	0,0
	водопостачання та водовідведення	32,6	23,5	25,7	23,9	23,9	23,9	23,9	23,9	23,9	25,8	25,8	32,6	309,4	342,8	298,1
	бланки (бланки цінних паперів, проїзні квитки, шляхові листи, квитково-облікові листи та ін.)	0,0	7,6	8,0	8,0	8,0	8,0	8,0	8,0	8,0	8,0	8,0	8,0	87,6	96,0	254,0
	витрати на охорону праці (спецодяг та захисні засоби)	50,6	12,7	57,4	57,4	57,4	57,4	57,4	57,4	57,4	57,4	57,4	57,4	637,3	200,0	433,9
	електроенергія	5 885,8	4 413,3	4 731,8	4 582,2	3 609,4	3 383,7	3 383,7	3 534,5	3 610,6	4 134,4	4 958,7	5 864,7	52 092,8	55 970,9	46 721,1
2.4.	амортизація	2 314,7	2 314,7	2 316,2	2 318,0	2 354,3	2 354,3	2 354,3	2 468,7	2 468,7	2 864,1	2 864,1	2 864,1	29 856,2	23 062,2	36 143,6
2.5.	інші операційні витрати	1 668,3	1 899,0	2 042,5	2 055,9	2 005,5	2 016,8	1 824,1	1 840,2	2 004,3	2 011,7	2 019,9	2 001,5	23 389,7	4 183,0	13 053,5
	в т.ч.															
	витрати за обслуговування АСООП	782,0	0,0	0,0	0,0	0,0	0,0	0,0	0,0	0,0	0,0	0,0	0,0	782,0	0,0	2 073,0
	витрати за обслуговування АСООП оператором	0,0	1 147,3	1 321,1	1 328,3	1 328,3	1 294,1	1 174,9	1 189,3	1 323,0	1 325,2	1 325,2	1 315,5	14 072,2	0,0	0,0
	програмне забезпечення для контролю за граф. руху	0,0	0,0	0,0	0,0	0,0	0,0	0,0	0,0	0,0	0,0	0,0	0,0	0,0	400,0	0,0
	послуги банку (еквайринг, комісія та РКО)	428,2	315,2	206,9	206,9	206,9	200,3	181,9	185,2	206,9	206,9	206,9	205,7	2 757,9	153,6	2 212,6
	пільгові пенсії	143,9	139,5	145,0	145,0	145,0	145,0	145,0	145,0	145,0	145,0	145,0	145,0	1 733,4	1 880,4	1 929,8
	послуги зв'язку	5,9	5,0	3,5	3,5	3,5	3,5	3,5	3,5	3,5	3,5	3,5	3,5	45,9	16,2	32,7
	канцелярські витрати, папір	30,2	20,3	18,2	18,2	18,2	18,2	18,2	18,2	18,2	18,2	18,2	18,2	232,5	120,0	215,4
	відрадження	9,1	0,0	10,0	10,0	10,0	10,0	10,0	10,0	10,0	10,0	10,0	10,0	109,1	46,8	139,8
	страхові платежі, технологічний огляд ТЗ та технічний контроль ТЗ	42,0	14,6	49,3	49,2	49,2	49,3	49,2	49,2	49,3	63,1	63,2	63,2	590,8	128,2	651,8
	медичний огляд працівників	0,0	0,0	19,5	19,5	19,5	19,5	19,5	19,5	19,5	19,5	19,5	19,5	195,0	212,4	142,7
	забезпечення пожежної безпеки (вогнегасники та їх обслуговування, різне приладдя)	4,4	2,8	8,3	15,2	12,8	16,3	9,8	8,2	16,3	8,2	16,3	8,3	126,9	156,2	157,8
	сервісне обслуговування тягових підстанцій	12,0	12,0	12,0	12,0	12,0	12,0	12,0	12,0	12,0	12,0	12,0	12,0	144,0	156,0	132,0
	податки та платежі	1,5	1,5	2,6	2,0	2,0	2,6	2,0	2,0	2,6	2,0	2,0	2,6	25,4	28,9	22,9
	оплата за навчання НЗ ОГ "Черн.автомоб.школа ТСО"	0,0	0,0	48,0	48,0	0,0	48,0	0,0	0,0	0,0	0,0	0,0	0,0	144,0	120,0	125,3
	монтаж/демонтаж залізобетонних опор контактної мережі ПП "Елма", ЧМКП Міськвітло	0,0	0,0	0,0	0,0	0,0	0,0	0,0	0,0	0,0	0,0	0,0	0,0	0,0	0,0	190,4
	послуги, що надаються сторонніми організаціями	209,1	240,8	198,1	198,1	198,1	198,0	198,1	198,1	198,0	198,1	198,1	198,0	2 430,6	764,3	5 027,3
2.6.	інші витрати	2,6	9,5	0,0	0,0	0,0	0,0	0,0	0,0	0,0	0,0	0,0	0,0	12,1	0,0	1 636,3
	витрати на збут - винагорода за агентськими угодами	2,6	9,5	0,0	0,0	0,0	0,0	0,0	0,0	0,0	0,0	0,0	0,0	12,1	0,0	281,3
	ремонт котельні автоматички	0,0	0,0	0,0	0,0	0,0	0,0	0,0	0,0	0,0	0,0	0,0	0,0	0,0	0,0	397,2
	вартість списаних ОЗ	0,0	0,0	0,0	0,0	0,0	0,0	0,0	0,0	0,0	0,0	0,0	0,0	0,0	0,0	957,8
3	інші витрати, що не відносяться на собівартість	45,4	87,2	12,6	8,0	8,0	12,6	8,0	8,0	12,6	8,0	8,0	12,6	231,0	369,6	373,9
4.	Фінансові витрати (сплата комісії та % за користування позицією)	0,0	0,0	0,0	0,0	0,0	123,7	0,0	0,0	0,0	3 985,3	0,0	0,0	4 109,0	0,0	0,0
5.	Фінансовий результат від звичайної діяльності до оподаткування (прибуток (+), збиток (-))	-7 076,2	-1 665,2	764,1	1 245,8	1 959,1	1 566,8	-2 996,5	-3 079,1	536,9	-4 422,1	-1 126,1	-2 478,0	-16 770,4	4 265,8	-36 251,0
6.	Податок на прибуток	0,0	0,0	0,0	0,0	0,0	0,0	0,0	0,0	0,0	0,0	0,0	0,0	0,0	0,0	0,0
7.	Чистий прибуток (+), збиток (-)	-7 076,2	-1 665,2	764,1	1 245,8	1 959,1	1 566,8	-2 996,5	-3 079,1	536,9	-4 422,1	-1 126,1	-2 478,0	-16 770,4	4 265,8	-36 251,0

Начальник КП "Чернівецьке тролейбусне управління"

Начальник відділу бухгалтерського, податкового обліку, звітності та каси

Петро ЛИСАК

Мар'яна РОМАНКО